



BibelKids- Impuls für Sonntag, den 24.05.2020 "Himmelfahrt"

Hallo Kids,

an den letzten Sonntagen habt ihr von den ersten Menschen gehört, wie sie gelebt und wie sie sich verhalten haben. Zuletzt wollten sie einen riesengroßen Turm bauen, weil sie dachten, sie könnten alles schaffen.

Das alles steht im ersten Buch Mose... Im ersten Buch der Bibel, also ganz am Anfang.

Wisst ihr, wie man das erste Buch Mose auch nennt? Wenn nicht, ratet doch mal.

(Die Lösung hierzu und für alle kommenden Fragen verrate ich euch am Ende.) Das 1. Buch Mose heißt auch:

Genezareth

Genesis

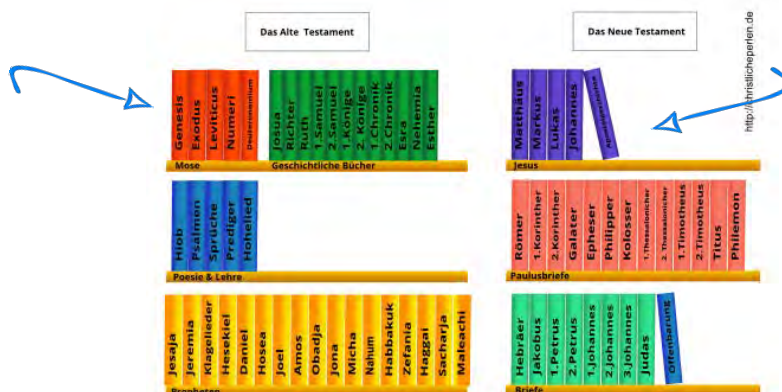
Genua

Geranie

Genitiv

Heute machen wir einen großen Sprung in der Bibel. Vom 1. Buch bis zur Apostelgeschichte im Neuen Testament.

Zählt doch mal die Bücher, die wir jetzt "überspringen". *(Erst alle vom alten Testament und dann weiter mit der rechten Seite)*



Es sind auf jeden Fall sehr viele :-)) Und das bedeutet, das ganz schön viel passiert ist vom Turmbau zu Babel bis zu unserem Thema von heute.

Vielleicht habt ihr das kurze Video am Anfang des heutigen online - Gottesdienstes gesehen. Leo hat versucht, mit Pantomime das Wort "HIMMELFAHRT" zu beschreiben. Und darum geht es heute.

Die Geschichte über Himmelfahrt steht in Apostelgeschichte 1, 1 - 11. Ihr könnt sie jetzt gerne lesen.



Wir erfahren, dass Jesus 40 Tage nach Ostern, also nach seiner Auferstehung zurück in den Himmel, zu seinem Vater, gegangen ist. In diesen 40 Tagen ist er seinen Jüngern erschienen, hat ihnen seine Wunden gezeigt, hat sie überzeugt, dass er tatsächlich auferstanden ist und hat viel Zeit mit ihnen verbracht.

Doch dann ist die Zeit des Abschieds gekommen.

Ich finde Abschied nehmen meistens doof. Vor allem, wenn ich weiß, dass es ein langer Abschied ist.

Aber die Himmelfahrts- Geschichte endet gar nicht doof, sondern sie endet sehr schön, wie ich finde.

Jesus steigt also mit ihnen auf einen Berg und verspricht ihnen den heiligen Geist. Im Lukasevangelium lesen wir, dass er seine Jünger gesegnet hat. Dann wird er vor ihren Augen in den Himmel emporgehoben.

Stellt euch mal vor, ihr hättet bei den Aposteln gestanden und hättet selbst mit angesehen, wie Jesus auf einmal durch eine Wolke verdeckt wurde und in den Himmel "geschwebt" ist. Das ist doch irre, oder? Also ich hätte das gerne mit angesehen.

Ich habe eben geschrieben, die Geschichte endet sehr schön. Vielleicht denkt ihr euch jetzt, aber Jesus ist jetzt weg, das ist doch traurig.

Ich sage euch, warum ich das Ende so schön finde:

1. Jesus verbringt seine letzte Zeit auf Erden mit seinen Jüngern, mit Menschen die er liebt und die ihn lieben.
2. er segnet sie und verspricht den heiligen Geist. Die Jünger wissen, dass sie den heiligen Geist als Ratgeber, Tröster und Helfer bekommen. Sie sind nicht allein. Auch wir können den heiligen Geist bekommen, wenn wir Jesus als unseren Retter annehmen. So ist Jesus durch den heiligen Geist immer bei uns!
3. Jesus lässt seine Jünger nicht planlos zurück, er gibt ihnen einen Auftrag. Sie sollen auf der Erde seine Zeugen sein. Sie sollen von ihm weiter erzählen.
4. Jesus ist zurück bei seinem Vater im Himmel.
5. Jesus hat gesagt, dass er wiederkommen wird.

Das war ein so wichtiges Ereignis, an das wir uns immer noch erinnern sollen. Es gibt dafür sogar einen eigenen Feiertag "Christi Himmelfahrt", der vor ein paar Tagen am Donnerstag war.

Aber warum ist dieses Ereignis denn so wichtig für uns? Was glaubt ihr? *(für mich sind 3 Antworten richtig)*

Weil wir einen Feiertag zum entspannen brauchen

Weil Jesus auch uns den heiligen Geist versprochen hat

Weil eine Fahrt auf einer Wolke so cool ist

Weil Jesus uns daran erinnert, dass er wiederkommt

Weil wir Jesu' Zeugen sein sollen



Zum Vertiefen für die größeren Kids:

Wenn ihr euch noch ein bisschen mit dem Gedanken " von Jesus weiter erzählen / seine Zeugen sein", beschäftigen wollt, könnt ihr das Arbeitsblatt auf der letzten Seite (S. 7) machen.

Zum Vertiefen für die kleineren Kids / aber natürlich auch für alle Kids, die gerne basteln:

Noch eine Seite weiter findet ihr eine Bastelidee zu einem Mobile.
Natürlich könnt Ihr auch nur die Bilder ausmalen.

Lösungen zu meinen Fragen:

so, hier kommen noch die Lösungen:

- Das 1. Buch Mose nennt man auch "GENESIS"
- Es liegen 42 Bücher zwischen dem 1. Buch Mose und der Apostelgeschichte
- für mich stimmen die folgenden Aussagen:
 - Weil Jesus uns auch den heiligen Geist versprochen hat
 - Weil Jesus uns erinnert, dass er wieder kommt
 - Weil wir Jesu' Zeugen sein sollen

Das war es für heute! Super, dass ihr mitgemacht habt. Bis zum nächsten Sonntag!

Wir freuen uns auf euch,
Britta und der Rest des BibelKids-Teams





Für das Mobile zu Himmelfahrt braucht man:

Den Artikel als PDF

Aus der PDF einen Ausdruck der einseitigen Vorlage auf Papier oder dünne Pappe (Z. B. auf DIN-A4-Karteikarten blanko in Weiß aus dem Schreibwarenhandel)

Buntstifte, Schere, Kleber, Klebeunterlage, evtl. durchsichtigen Klebestreifen

Ca. 3 Kosmetik Wattebäusche pro Mobile

Durchsichtigen oder weißen Faden ca. 85 cm (inkl. Aufhängeschlaufe und Knoten unter den Wattebäuschen, damit diese nicht nach unten rutschen) sowie eine passende Nadel

Herstellung:

Die Vorlage ausmalen und die Teile darauf ausschneiden

Die Teile mit 3-4 cm Abstand probeweise so auf dem Tisch untereinander anordnen, wie sie letztlich im Mobile hängen sollen. Dabei die Vorder- und Rückseiten nebeneinanderlegen.


Einen großzügigen Faden abschneiden, daran eine Schlaufe zum Aufhängen kneten und nun von oben nach unten die Teile festkleben bzw. die Wattebäusche mit Nadel auffädeln

Falls gewünscht, können die Vorderseiten der Papierteile auch erst mit Klebestreifen am Faden festgeklebt werden und danach die Rückseite mit Kleber dagegedrückt werden



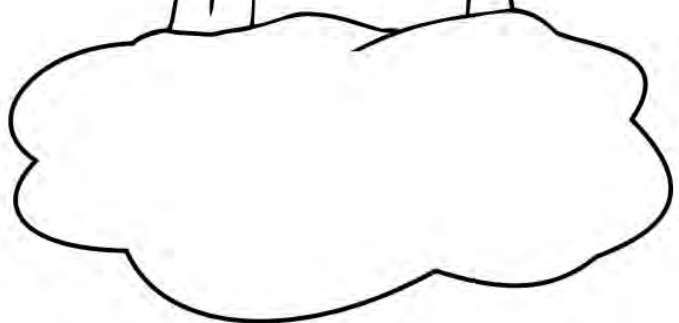
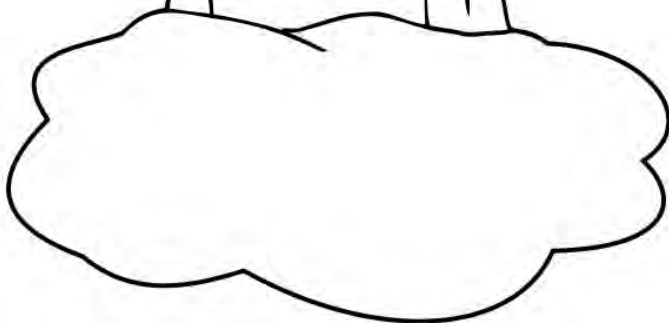
Unterhalb der Wattebäusche jeweils direkt eine kleine Schlaufe kneten, die verhindert, dass die Watte nach unten rutscht

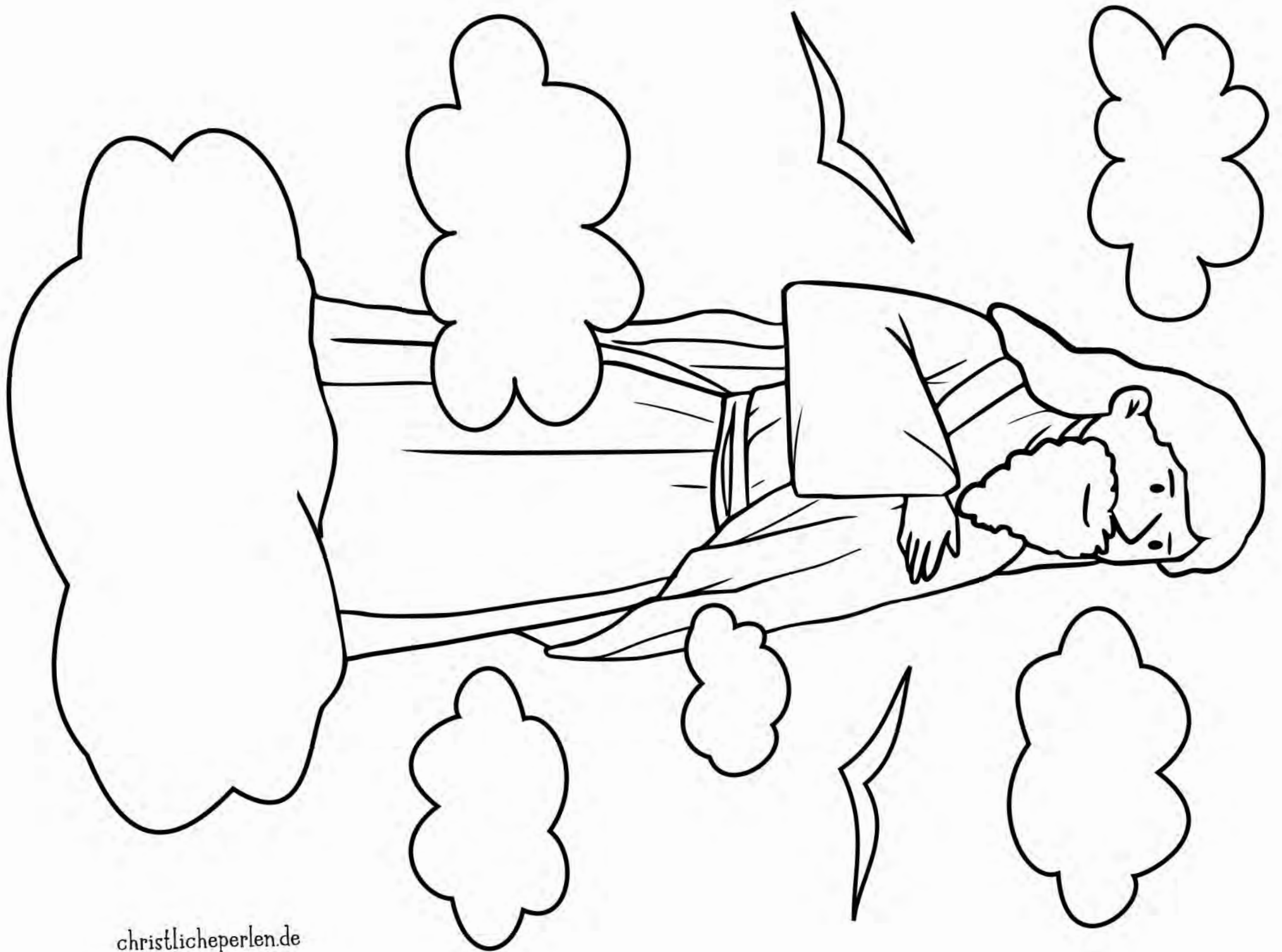
Wer das Ausmalbild am Ende der PDF bevorzugt, kann die Wolken dort falls gewünscht noch mit Watte bekleben. Die Geschichte von Christi Himmelfahrt kann man in [Apostelgeschichte 1, 1-14](#) in der Bibel nachlesen. Alle [Bastelartikel zu Himmelfahrt](#), die [Ausmalbilder zu Himmelfahrt](#) oder alle Artikel der Kategorie [Himmelfahrt](#) von Christliche Perlen untereinander.

Basteln: Mobile zu Himmelfahrt



Anleitung
und
weitere
Anregungen
auf
christlicheperlen.de

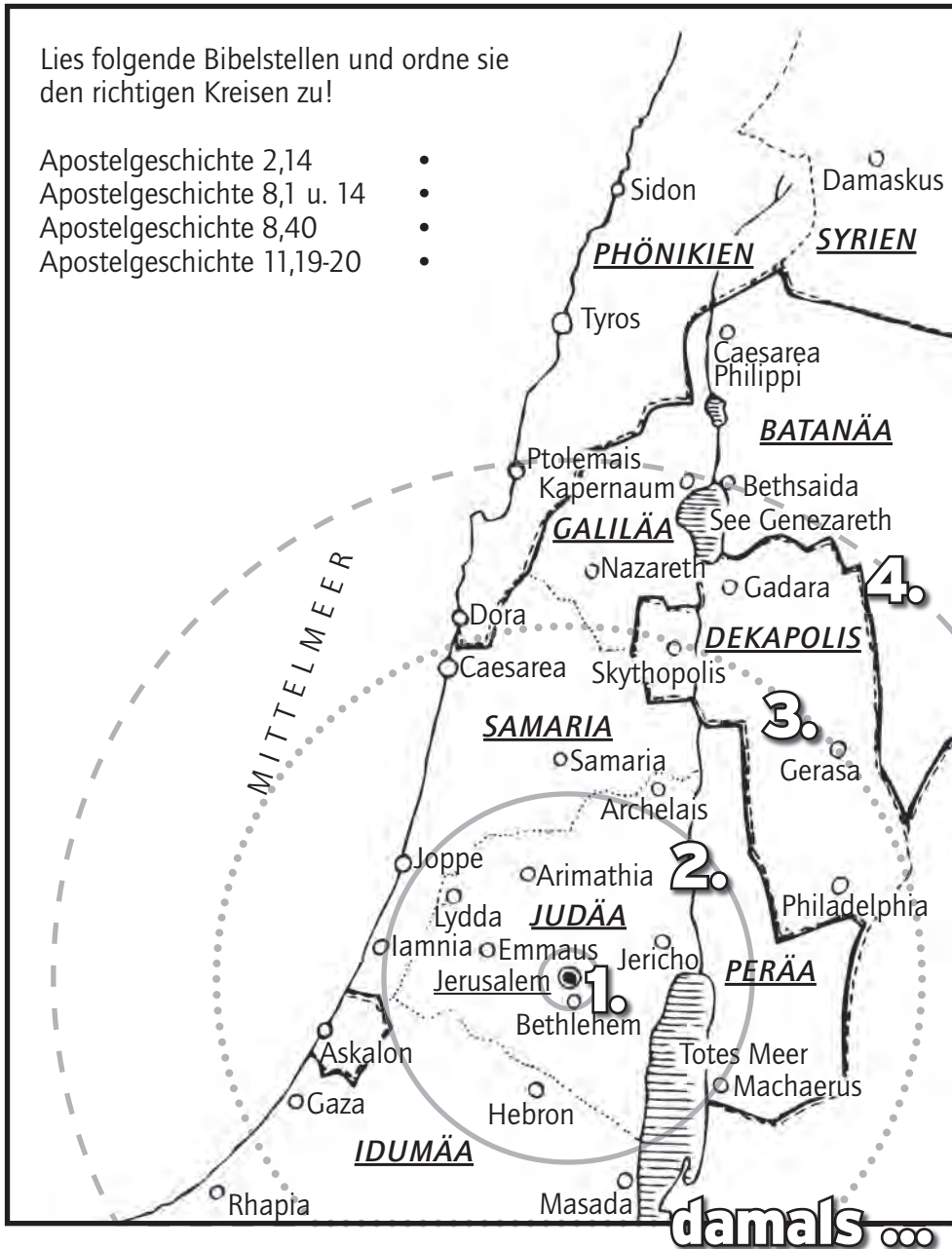





Eine Botschaft, die Kreise schlägt

Lies folgende Bibelstellen und ordne sie den richtigen Kreisen zu!

- Apostelgeschichte 2,14 •
- Apostelgeschichte 8,1 u. 14 •
- Apostelgeschichte 8,40 •
- Apostelgeschichte 11,19-20 •



Wo und wie kannst du vom Herrn Jesus weitersagen oder zur Verbreitung des Evangeliums beitragen? Ordne folgende Begriffe den Kreisen zu: **Familie, Freunde, Schule, Kinder- und Jungscharwochen, Evangelisation, Mission unterstützen, für Missionare beten ...**



... und heute!